

## TAVOLO IN LARICE E ACCIAIO

---


**Rif.to**

**Codice:** GE0111506

**Dimensioni:** cm L140 x P60 x H76

**Peso:** Kg

**Età utilizzo:** 11-18

  
**Made in Italy**

### Descrizione Funzionale

---

L'Aula verde è un luogo arredato e attrezzato per gruppi di bambini, una struttura flessibile e polifunzionale, che assicura la protezione dal vento e dal sole e si pone in continuità con le attività educative degli spazi interni.

### Descrizione Tecnica

---

Struttura in acciaio inox con tubolare a sezione quadrata cm 2,5x2,5. Piano in doghe di legno cm 140x14,5x2,5H in larice naturale certificato, trattato con impregnante atossico all'acqua a finire ceroso certificato a norma EN 71/3.



#### COMUNICAZIONE DEL PRODUTTORE ALL'ACQUIRENTE

In caso di necessità vi invitiamo a contattare il ns ufficio tecnico. I prodotti riportati nella seguente documentazione non sono idonei ad essere utilizzati in ambienti esterni, salvo dove specificato. Non portare a contatto con l'acqua, sulle superfici non appoggiare oggetti caldi. Modifiche strutturali e/o manomissioni ai prodotti possono compromettere la sicurezza, la resistenza e la durata del prodotto. Le presenti informazioni fanno parte integrante del prodotto stesso, esse vanno pertanto lette, conservate e consultate ogniqualvolta si renda necessario.

#### MANUTENZIONE E PULIZIA

Consigli per la manutenzione: Verificare periodicamente il corretto fissaggio delle varie parti assemblate. Asportare tempestivamente liquidi o altre sostanze con un panno morbido o una spugna. In caso di necessità vi invitiamo a contattare un tecnico specializzato. Consigli per la pulizia: Durante l'uso pulire regolarmente le parti, utilizzando esclusivamente panni morbidi e leggermente inumiditi, acqua, sapone neutro o detersivi neutri.

#### ATTENZIONE! NON USARE PRODOTTI ABRASIVI E CORROSIVI

Non usare sostanze abrasive e graffianti per la regolare pulizia (polvere abrasiva, pagliette). Non usare detersivi contenenti forti acidi o sali fortemente acidi, ad esempio decalcificanti a base di acido formico e di acido aminosolfatico, pulitori per scarichi, acido cloridrico, sostanze pulitrici per argento, detersivi per forno. Si raccomanda di asciugare con cura subito dopo la pulizia.

N.B.: una leggera variazione cromatica dei materiali rientra nei limiti naturali di tolleranza del prodotto, mentre l'esposizione diretta e prolungata ai raggi solari o l'utilizzo di detersivi non adatti possono provocare deterioramenti non imputabili al Produttore.

#### ECOLOGIA E MODALITA' DI SMALTIMENTO

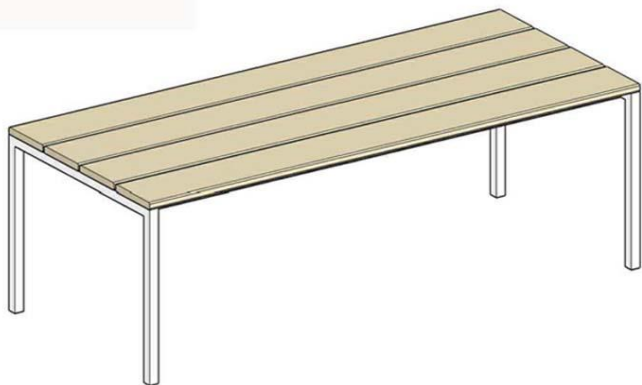
Rispetto dell'ambiente: astenersi dalla combustione di qualsiasi parte dei prodotti e dei relativi imballaggi. Non disperdere prodotti o componenti nell'ambiente. Tutti i componenti possono essere recuperati per ottenere nuovi prodotti. Consigli per lo smaltimento: lo smaltimento a fine vita del prodotto deve avvenire presso le apposite aree ecologiche attrezzate per la raccolta differenziata. Attraverso le strutture preposte, è possibile inviare al circuito dei riciclabili mediamente il 90% di tutti i materiali impiegati nella produzione, mentre il restante 10% deve essere conferito in discarica.

#### ATTENZIONE! MONTAGGI / FISSAGGI / INSTALLAZIONI

Ove specificato attenersi alle indicazioni e agli obblighi indicati per ogni specifico prodotto. Prima di procedere all'installazione dei prodotti è necessario verificare la portata delle pareti, pavimenti o superfici su cui verranno collocati i prodotti, assicurandosi che siano idonei al tipo di utenza e/o utilizzo a cui sono destinati. Il montaggio e l'installazione dei prodotti deve essere effettuata esclusivamente da personale tecnico competente, utilizzando strumenti ed attrezzature adatte allo scopo. Per composizioni e/o per ulteriori informazioni sui prodotti o sulle modalità di installazione degli stessi contattare il ns. ufficio tecnico.

#### NOTE

G.A.M. GonzagArredi Montessori S.r.l. si riserva a proprio insindacabile giudizio, la facoltà di modificare senza preavviso i materiali costruttivi, le caratteristiche tecniche ed estetiche, nonché le dimensioni dei propri prodotti, senza pregiudicare la qualità. Le immagini e i colori dei prodotti contenuti nel presente fascicolo sono puramente indicative. Tutti i diritti sono riservati. E' vietata la riproduzione anche parziale del presente documento senza autorizzazione.



## TAVOLO IN LARICE E ACCIAIO

---


**Rif.to**

**Codice:** GE0111504

**Dimensioni:** cm L140 x P60 x H64

**Peso:** Kg

**Età utilizzo:** 6-10

  
**Made in Italy**

### Descrizione Funzionale

---

L'Aula verde è un luogo arredato e attrezzato per gruppi di bambini, una struttura flessibile e polifunzionale, che assicura la protezione dal vento e dal sole e si pone in continuità con le attività educative degli spazi interni.

### Descrizione Tecnica

---

Struttura in acciaio inox con tubolare a sezione quadrata cm 2,5x2,5. Piano in doghe di legno cm 140x14,5x2,5H in larice naturale certificato, trattato con impregnante atossico all'acqua a finire ceroso certificato a norma EN 71/3.



#### COMUNICAZIONE DEL PRODUTTORE ALL'ACQUIRENTE

In caso di necessità vi invitiamo a contattare il ns ufficio tecnico. I prodotti riportati nella seguente documentazione non sono idonei ad essere utilizzati in ambienti esterni, salvo dove specificato. Non portare a contatto con l'acqua, sulle superfici non appoggiare oggetti caldi. Modifiche strutturali e/o manomissioni ai prodotti possono compromettere la sicurezza, la resistenza e la durata del prodotto. Le presenti informazioni fanno parte integrante del prodotto stesso, esse vanno pertanto lette, conservate e consultate ogniqualvolta si renda necessario.

#### MANUTENZIONE E PULIZIA

Consigli per la manutenzione: Verificare periodicamente il corretto fissaggio delle varie parti assemblate. Asportare tempestivamente liquidi o altre sostanze con un panno morbido o una spugna. In caso di necessità vi invitiamo a contattare un tecnico specializzato. Consigli per la pulizia: Durante l'uso pulire regolarmente le parti, utilizzando esclusivamente panni morbidi e leggermente inumiditi, acqua, sapone neutro o detersivi neutri.

#### ATTENZIONE! NON USARE PRODOTTI ABRASIVI E CORROSIVI

Non usare sostanze abrasive e graffianti per la regolare pulizia (polvere abrasiva, pagliette). Non usare detersivi contenenti forti acidi o sali fortemente acidi, ad esempio decalcificanti a base di acido formico e di acido aminosolfatico, pulitori per scarichi, acido cloridrico, sostanze pulitrici per argento, detersivi per forno. Si raccomanda di asciugare con cura subito dopo la pulizia.

N.B.: una leggera variazione cromatica dei materiali rientra nei limiti naturali di tolleranza del prodotto, mentre l'esposizione diretta e prolungata ai raggi solari o l'utilizzo di detersivi non adatti possono provocare deterioramenti non imputabili al Produttore.

#### ECOLOGIA E MODALITA' DI SMALTIMENTO

Rispetto dell'ambiente: astenersi dalla combustione di qualsiasi parte dei prodotti e dei relativi imballaggi. Non disperdere prodotti o componenti nell'ambiente. Tutti i componenti possono essere recuperati per ottenere nuovi prodotti. Consigli per lo smaltimento: lo smaltimento a fine vita del prodotto deve avvenire presso le apposite aree ecologiche attrezzate per la raccolta differenziata. Attraverso le strutture preposte, è possibile inviare al circuito dei riciclabili mediamente il 90% di tutti i materiali impiegati nella produzione, mentre il restante 10% deve essere conferito in discarica.

#### ATTENZIONE! MONTAGGI / FISSAGGI / INSTALLAZIONI

Ove specificato attenersi alle indicazioni e agli obblighi indicati per ogni specifico prodotto. Prima di procedere all'installazione dei prodotti è necessario verificare la portata delle pareti, pavimenti o superfici su cui verranno collocati i prodotti, assicurandosi che siano idonei al tipo di utenza e/o utilizzo a cui sono destinati. Il montaggio e l'installazione dei prodotti deve essere effettuata esclusivamente da personale tecnico competente, utilizzando strumenti ed attrezzature adatte allo scopo. Per composizioni e/o per ulteriori informazioni sui prodotti o sulle modalità di installazione degli stessi contattare il ns. ufficio tecnico.

#### NOTE

G.A.M. GonzagArredi Montessori S.r.l. si riserva a proprio insindacabile giudizio, la facoltà di modificare senza preavviso i materiali costruttivi, le caratteristiche tecniche ed estetiche, nonché le dimensioni dei propri prodotti, senza pregiudicare la qualità. Le immagini e i colori dei prodotti contenuti nel presente fascicolo sono puramente indicative. Tutti i diritti sono riservati. E' vietata la riproduzione anche parziale del presente documento senza autorizzazione.


Codice

**GE0100100**

Dimensioni

**cm: 420 X 420 X 230 H.**

Rif.




*Descrizione*

Struttura in tubolare di alluminio cm 9x9 verniciato, completo di copritesta nero in ABS

Teli superiori in fibra acrilica "outdoor", resistente agli agenti atmosferici.

Trattamento del telo in Teflon con proprietà antiaderenti e repellenti alla maggior parte delle sostanze. Le fibre del tessuto/rivestimento trattate diventano completamente impermeabili e resistenti all'usura e alle macchie (quali acqua, olio), senza modificare l'aspetto e la percezione al tatto dei tessuti.



#### *Istruzioni d'uso*

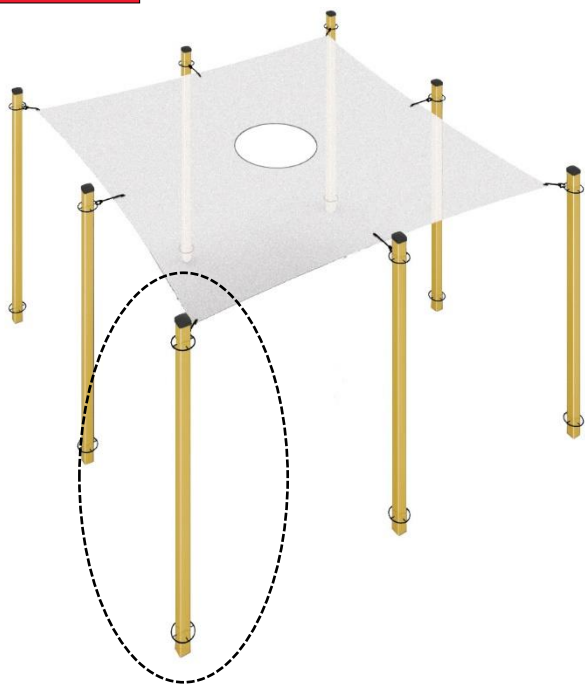
Il prodotto deve essere correttamente utilizzato per l'uso specifico per il quale è stato progettato. E' un prodotto da utilizzare esclusivamente all'esterno. USO IMPROPRIO: Modifiche strutturali e/o manomissioni al prodotto.

#### *Istruzioni di pulizia*

Durante l'uso pulire regolarmente le parti utilizzando esclusivamente panni morbidi e leggermente inumiditi, acqua e sapone neutro. **NON USARE PRODOTTI ABRASIVI E CORROSIVI.** Non usare sostanze abrasive e graffianti per la regolare pulizia (polvere abrasiva, pagliette). Non usare detergenti contenenti forti acidi o Sali fortemente acidi, ad esempio decalcificanti a base di acido formico e di acido aminosolfatico, pulitori per scarichi, acido cloridrico, sostanze pulitrici per argento, detergenti per forno.

#### *Istruzioni di manutenzione*

Verificare, periodicamente, il corretto fissaggio delle varie parti assemblate. Asportare tempestivamente liquidi o altre sostanze con un panno morbido o una spugna.




## PALO SINGOLO PER AULA VERDE

Rif.to

**Codice:** GE0100009

**Dimensioni:** cm Ø9

**Peso:** Kg


  
Made in Italy

### Descrizione Funzionale

L'Aula verde è un luogo arredato e attrezzato per gruppi di bambini, una struttura flessibile e polifunzionale, che assicura la protezione dal vento e dal sole e si pone in continuità con le attività educative degli spazi interni.

### Descrizione Tecnica

Struttura in tubolare di alluminio verniciato, completo di copritesta in ABS. Struttura predisposta per fissaggio su terreno. In caso di montaggio su CLS o pavimento esistente, occorre prevedere accessori specifici (non compresi nella proposta) e segnalarlo in azienda.



#### CONFORMITÀ

Specifiche tecniche e le clausole contrattuali contenute nei Criteri Ambientali Minimi adottati con decreto del Ministro dell'ambiente e della tutela del territorio e del mare, per la "Fornitura e servizio di noleggio di arredi per interni" (approvato con D.M. 11 gennaio 2017, in G.U. n. 23 del 28 gennaio 2017) e Decreto correttivo (DM 3 luglio 2019, in G.U. n. 167 del 18 luglio 2019), ove applicabili all'oggetto dell'Appalto Specifico.

#### COMUNICAZIONE DEL PRODUTTORE ALL'ACQUIRENTE

In caso di necessità vi invitiamo a contattare il ns ufficio tecnico. I prodotti riportati nella seguente documentazione non sono idonei ad essere utilizzati in ambienti esterni, salvo dove specificato. Non portare a contatto con l'acqua, sulle superfici non appoggiare oggetti caldi. Modifiche strutturali e/o manomissioni ai prodotti possono compromettere la sicurezza, la resistenza e la durata del prodotto. Le presenti informazioni fanno parte integrante del prodotto stesso, esse vanno pertanto lette, conservate e consultate ogniqualvolta si renda necessario.

#### MANUTENZIONE E PULIZIA

Consigli per la manutenzione: Verificare periodicamente il corretto fissaggio delle varie parti assemblate. Asportare tempestivamente liquidi o altre sostanze con un panno morbido o una spugna. In caso di necessità vi invitiamo a contattare un tecnico specializzato. Consigli per la pulizia: Durante l'uso pulire regolarmente le parti, utilizzando esclusivamente panni morbidi e leggermente inumiditi, acqua, sapone neutro o detersivi neutri.

#### ATTENZIONE! NON USARE PRODOTTI ABRASIVI E CORROSIVI

Non usare sostanze abrasive e graffianti per la regolare pulizia (polvere abrasiva, pagliette). Non usare detersivi contenenti forti acidi o sali fortemente acidi, ad esempio decalcificanti a base di acido formico e di acido aminosolfatico, pulitori per scarichi, acido cloridrico, sostanze pulitrici per argento, detersivi per forno. Si raccomanda di asciugare con cura subito dopo la pulizia.

N.B.: una leggera variazione cromatica dei materiali rientra nei limiti naturali di tolleranza del prodotto, mentre l'esposizione diretta e prolungata ai raggi solari o l'utilizzo di detersivi non adatti possono provocare deterioramenti non imputabili al Produttore.

#### ECOLOGIA E MODALITÀ DI SMALTIMENTO

Rispetto dell'ambiente: astenersi dalla combustione di qualsiasi parte dei prodotti e dei relativi imballaggi. Non disperdere prodotti o componenti nell'ambiente. Tutti i componenti possono essere recuperati per ottenere nuovi prodotti. Consigli per lo smaltimento: lo smaltimento a fine vita del prodotto deve avvenire presso le apposite aree ecologiche attrezzate per la raccolta differenziata. Attraverso le strutture preposte, è possibile inviare al circuito dei riciclabili mediamente il 90% di tutti i materiali impiegati nella produzione, mentre il restante 10% deve essere conferito in discarica.

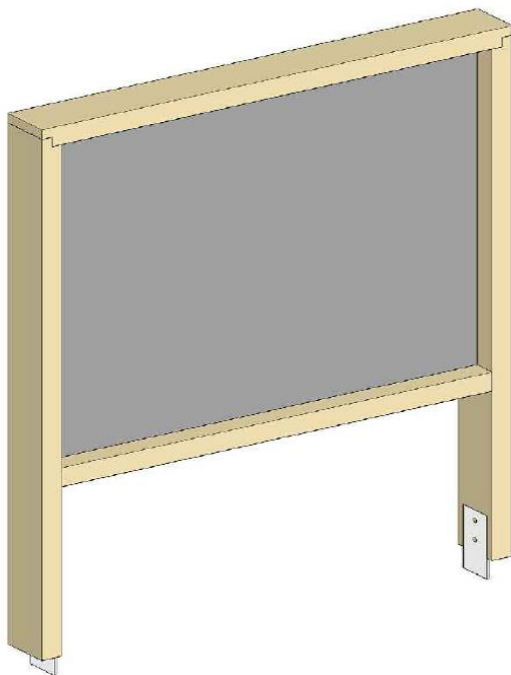
#### ATTENZIONE! MONTAGGI / FISSAGGI / INSTALLAZIONI

Ove specificato attenersi alle indicazioni e agli obblighi indicati per ogni specifico prodotto. Prima di procedere all'installazione dei prodotti è necessario verificare la portata delle pareti, pavimenti o superfici su cui verranno collocati i prodotti, assicurandosi che siano idonei al tipo di utenza e/o utilizzo a cui sono destinati. Il montaggio e l'installazione dei prodotti deve essere effettuata esclusivamente da personale tecnico competente, utilizzando strumenti ed attrezzature adatte allo scopo. Per composizioni e/o per ulteriori informazioni sui prodotti o sulle modalità di installazione degli stessi contattare il ns. ufficio tecnico.

#### NOTE

G.A.M. GonzagArredi Montessori S.r.l. si riserva a proprio insindacabile giudizio, la facoltà di modificare senza preavviso i materiali costruttivi, le caratteristiche tecniche ed estetiche, nonché le dimensioni dei propri prodotti, senza pregiudicare la qualità. Le immagini e i colori dei prodotti contenuti nel presente fascicolo sono puramente indicative. Tutti i diritti sono riservati. E' vietata la riproduzione anche parziale del presente documento senza autorizzazione.





## LAVAGNA NERA IN LARICE

---


**Rif.to**

**Codice:** GE0100404

**Dimensioni:** cm L107 x P11 x H175

**Peso:** Kg

**Età utilizzo:** 0-10

  
**Made in Italy**

### Descrizione Funzionale

---

Arredi polifunzionali incentrati sul protagonismo dei bambini, che offrono loro la possibilità di fare esperienze e di esprimere emozioni. Il percorso naturalistico è connotato da luoghi di sosta in cui i bambini e le insegnanti possono osservare da diversi punti di vista la ricchezza e la varietà della vita naturale.

### Descrizione Tecnica

---

Struttura in larice naturale certificato, trattato con impregnante atossico all'acqua a finire ceroso certificato a norma EN 71/3. Pannello lavagna in HPL scrivibile, colore nero, sp. mm 14. Montanti provvisti di staffe in acciaio per l'inserimento nel terreno.



#### COMUNICAZIONE DEL PRODUTTORE ALL'ACQUIRENTE

In caso di necessità vi invitiamo a contattare il ns ufficio tecnico. I prodotti riportati nella seguente documentazione non sono idonei ad essere utilizzati in ambienti esterni, salvo dove specificato. Non portare a contatto con l'acqua, sulle superfici non appoggiare oggetti caldi. Modifiche strutturali e/o manomissioni ai prodotti possono compromettere la sicurezza, la resistenza e la durata del prodotto. Le presenti informazioni fanno parte integrante del prodotto stesso, esse vanno pertanto lette, conservate e consultate ogniqualvolta si renda necessario.

#### MANUTENZIONE E PULIZIA

Consigli per la manutenzione: Verificare periodicamente il corretto fissaggio delle varie parti assemblate. Asportare tempestivamente liquidi o altre sostanze con un panno morbido o una spugna. In caso di necessità vi invitiamo a contattare un tecnico specializzato. Consigli per la pulizia: Durante l'uso pulire regolarmente le parti, utilizzando esclusivamente panni morbidi e leggermente inumiditi, acqua, sapone neutro o detersivi neutri.

#### ATTENZIONE! NON USARE PRODOTTI ABRASIVI E CORROSIVI

Non usare sostanze abrasive e graffianti per la regolare pulizia (polvere abrasiva, pagliette). Non usare detersivi contenenti forti acidi o sali fortemente acidi, ad esempio decalcificanti a base di acido formico e di acido aminosolfatico, pulitori per scarichi, acido cloridrico, sostanze pulitrici per argento, detersivi per forno. Si raccomanda di asciugare con cura subito dopo la pulizia.

N.B.: una leggera variazione cromatica dei materiali rientra nei limiti naturali di tolleranza del prodotto, mentre l'esposizione diretta e prolungata ai raggi solari o l'utilizzo di detersivi non adatti possono provocare deterioramenti non imputabili al Produttore.

#### ECOLOGIA E MODALITA' DI SMALTIMENTO

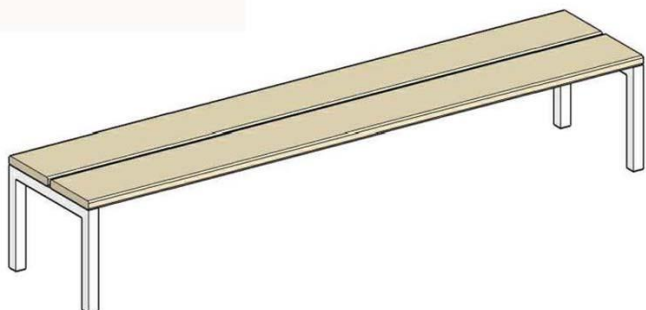
Rispetto dell'ambiente: astenersi dalla combustione di qualsiasi parte dei prodotti e dei relativi imballaggi. Non disperdere prodotti o componenti nell'ambiente. Tutti i componenti possono essere recuperati per ottenere nuovi prodotti. Consigli per lo smaltimento: lo smaltimento a fine vita del prodotto deve avvenire presso le apposite aree ecologiche attrezzate per la raccolta differenziata. Attraverso le strutture preposte, è possibile inviare al circuito dei riciclabili mediamente il 90% di tutti i materiali impiegati nella produzione, mentre il restante 10% deve essere conferito in discarica.

#### ATTENZIONE! MONTAGGI / FISSAGGI / INSTALLAZIONI

Ove specificato attenersi alle indicazioni e agli obblighi indicati per ogni specifico prodotto. Prima di procedere all'installazione dei prodotti è necessario verificare la portata delle pareti, pavimenti o superfici su cui verranno collocati i prodotti, assicurandosi che siano idonei al tipo di utenza e/o utilizzo a cui sono destinati. Il montaggio e l'installazione dei prodotti deve essere effettuata esclusivamente da personale tecnico competente, utilizzando strumenti ed attrezzature adatte allo scopo. Per composizioni e/o per ulteriori informazioni sui prodotti o sulle modalità di installazione degli stessi contattare il ns. ufficio tecnico.

#### NOTE

G.A.M. GonzagArredi Montessori S.r.l. si riserva a proprio insindacabile giudizio, la facoltà di modificare senza preavviso i materiali costruttivi, le caratteristiche tecniche ed estetiche, nonché le dimensioni dei propri prodotti, senza pregiudicare la qualità. Le immagini e i colori dei prodotti contenuti nel presente fascicolo sono puramente indicative. Tutti i diritti sono riservati. E' vietata la riproduzione anche parziale del presente documento senza autorizzazione.



## PANCA PER TAVOLO IN LARICE E ACCIAIO


**Rif.to**

**Codice:** GE0112504

**Dimensioni:** cm L140 x P40 x H38

**Peso:** Kg

**Età utilizzo:** 6-10

  
Made in Italy

### Descrizione Funzionale

L'Aula verde è un luogo arredato e attrezzato per gruppi di bambini, una struttura flessibile e polifunzionale, che assicura la protezione dal vento e dal sole e si pone in continuità con le attività educative degli spazi interni.

### Descrizione Tecnica

Struttura in acciaio inox con tubolare a sezione quadrata cm 2,5x2,5. Piano in doghe di legno cm 140x14,5x2,5H in larice naturale certificato, trattato con impregnante atossico all'acqua a finire ceroso certificato a norma EN 71/3.



#### COMUNICAZIONE DEL PRODUTTORE ALL'ACQUIRENTE

In caso di necessità vi invitiamo a contattare il ns ufficio tecnico. I prodotti riportati nella seguente documentazione non sono idonei ad essere utilizzati in ambienti esterni, salvo dove specificato. Non portare a contatto con l'acqua, sulle superfici non appoggiare oggetti caldi. Modifiche strutturali e/o manomissioni ai prodotti possono compromettere la sicurezza, la resistenza e la durata del prodotto. Le presenti informazioni fanno parte integrante del prodotto stesso, esse vanno pertanto lette, conservate e consultate ogniqualvolta si renda necessario.

#### MANUTENZIONE E PULIZIA

Consigli per la manutenzione: Verificare periodicamente il corretto fissaggio delle varie parti assemblate. Asportare tempestivamente liquidi o altre sostanze con un panno morbido o una spugna. In caso di necessità vi invitiamo a contattare un tecnico specializzato. Consigli per la pulizia: Durante l'uso pulire regolarmente le parti, utilizzando esclusivamente panni morbidi e leggermente inumiditi, acqua, sapone neutro o detersivi neutri.

#### ATTENZIONE! NON USARE PRODOTTI ABRASIVI E CORROSIVI

Non usare sostanze abrasive e graffianti per la regolare pulizia (polvere abrasiva, pagliette). Non usare detersivi contenenti forti acidi o sali fortemente acidi, ad esempio decalcificanti a base di acido formico e di acido aminosolfatico, pulitori per scarichi, acido cloridrico, sostanze pulitrici per argento, detersivi per forno. Si raccomanda di asciugare con cura subito dopo la pulizia.

N.B.: una leggera variazione cromatica dei materiali rientra nei limiti naturali di tolleranza del prodotto, mentre l'esposizione diretta e prolungata ai raggi solari o l'utilizzo di detersivi non adatti possono provocare deterioramenti non imputabili al Produttore.

#### ECOLOGIA E MODALITA' DI SMALTIMENTO

Rispetto dell'ambiente: astenersi dalla combustione di qualsiasi parte dei prodotti e dei relativi imballaggi. Non disperdere prodotti o componenti nell'ambiente. Tutti i componenti possono essere recuperati per ottenere nuovi prodotti. Consigli per lo smaltimento: lo smaltimento a fine vita del prodotto deve avvenire presso le apposite aree ecologiche attrezzate per la raccolta differenziata. Attraverso le strutture preposte, è possibile inviare al circuito dei riciclabili mediamente il 90% di tutti i materiali impiegati nella produzione, mentre il restante 10% deve essere conferito in discarica.

#### ATTENZIONE! MONTAGGI / FISSAGGI / INSTALLAZIONI

Ove specificato attenersi alle indicazioni e agli obblighi indicati per ogni specifico prodotto. Prima di procedere all'installazione dei prodotti è necessario verificare la portata delle pareti, pavimenti o superfici su cui verranno collocati i prodotti, assicurandosi che siano idonei al tipo di utenza e/o utilizzo a cui sono destinati. Il montaggio e l'installazione dei prodotti deve essere effettuata esclusivamente da personale tecnico competente, utilizzando strumenti ed attrezzature adatte allo scopo. Per composizioni e/o per ulteriori informazioni sui prodotti o sulle modalità di installazione degli stessi contattare il ns. ufficio tecnico.

#### NOTE

G.A.M. GonzagArredi Montessori S.r.l. si riserva a proprio insindacabile giudizio, la facoltà di modificare senza preavviso i materiali costruttivi, le caratteristiche tecniche ed estetiche, nonché le dimensioni dei propri prodotti, senza pregiudicarne la qualità. Le immagini e i colori dei prodotti contenuti nel presente fascicolo sono puramente indicative. Tutti i diritti sono riservati. E' vietata la riproduzione anche parziale del presente documento senza autorizzazione.



## AULA VERDE FRANGISOLE 4 PALI IN LEGNO


**Rif.to**

**Codice:** GE0100101

**Dimensioni:** cm L420 x P420 x H230

**Peso:** Kg

**Età utilizzo:** 6-18

  
Made in Italy

### Descrizione Funzionale

L'Aula verde è un luogo arredato e attrezzato per gruppi di bambini, una struttura flessibile e polifunzionale, che assicura la protezione dal vento e dal sole e si pone in continuità con le attività educative degli spazi interni.

### Descrizione Tecnica

Struttura pali in legno di larice.

Teli superiori in fibra acrilica "outdoor", resistente agli agenti atmosferici.

Tattamento del telo in Teflon con proprietà antiaderenti e repellenti alla maggior parte delle sostanze. Le fibre del tessuto/rivestimento trattate diventano completamente impermeabili e resistenti all'usura e alle macchie (quali acqua, olio), senza modificare l'aspetto e la percezione al tatto dei tessuti.

#### COMUNICAZIONE DEL PRODUTTORE ALL'ACQUIRENTE

In caso di necessità vi invitiamo a contattare il ns ufficio tecnico. I prodotti riportati nella seguente documentazione non sono idonei ad essere utilizzati in ambienti esterni, salvo dove specificato. Non portare a contatto con l'acqua, sulle superfici non appoggiare oggetti caldi. Modifiche strutturali e/o manomissioni ai prodotti possono compromettere la sicurezza, la resistenza e la durata del prodotto. Le presenti informazioni fanno parte integrante del prodotto stesso, esse vanno pertanto lette, conservate e consultate ogniqualvolta si renda necessario.

#### MANUTENZIONE E PULIZIA

Consigli per la manutenzione: Verificare periodicamente il corretto fissaggio delle varie parti assemblate. Asportare tempestivamente liquidi o altre sostanze con un panno morbido o una spugna. In caso di necessità vi invitiamo a contattare un tecnico specializzato. Consigli per la pulizia: Durante l'uso pulire regolarmente le parti, utilizzando esclusivamente panni morbidi e leggermente inumiditi, acqua, sapone neutro o detersivi neutri.

#### ATTENZIONE! NON USARE PRODOTTI ABRASIVI E CORROSIVI

Non usare sostanze abrasive e graffianti per la regolare pulizia (polvere abrasiva, pagliette). Non usare detersivi contenenti forti acidi o sali fortemente acidi, ad esempio decalcificanti a base di acido formico e di acido aminosolfatico, pulitori per scarichi, acido cloridrico, sostanze pulitrici per argento, detersivi per forno. Si raccomanda di asciugare con cura subito dopo la pulizia.

N.B.: una leggera variazione cromatica dei materiali rientra nei limiti naturali di tolleranza del prodotto, mentre l'esposizione diretta e prolungata ai raggi solari o l'utilizzo di detersivi non adatti possono provocare deterioramenti non imputabili al Produttore.

#### ECOLOGIA E MODALITA' DI SMALTIMENTO

Rispetto dell'ambiente: astenersi dalla combustione di qualsiasi parte dei prodotti e dei relativi imballaggi. Non disperdere prodotti o componenti nell'ambiente. Tutti i componenti possono essere recuperati per ottenere nuovi prodotti. Consigli per lo smaltimento: lo smaltimento a fine vita del prodotto deve avvenire presso le apposite aree ecologiche attrezzate per la raccolta differenziata. Attraverso le strutture preposte, è possibile inviare al circuito dei riciclabili mediamente il 90% di tutti i materiali impiegati nella produzione, mentre il restante 10% deve essere conferito in discarica.

#### ATTENZIONE! MONTAGGI / FISSAGGI / INSTALLAZIONI

Ove specificato attenersi alle indicazioni e agli obblighi indicati per ogni specifico prodotto. Prima di procedere all'installazione dei prodotti è necessario verificare la portata delle pareti, pavimenti o superfici su cui verranno collocati i prodotti, assicurandosi che siano idonei al tipo di utenza e/o utilizzo a cui sono destinati. Il montaggio e l'installazione dei prodotti deve essere effettuata esclusivamente da personale tecnico competente, utilizzando strumenti ed attrezzature adatte allo scopo. Per composizioni e/o per ulteriori informazioni sui prodotti o sulle modalità di installazione degli stessi contattare il ns. ufficio tecnico.

#### NOTE

G.A.M. GonzagArredi Montessori S.r.l. si riserva a proprio insindacabile giudizio, la facoltà di modificare senza preavviso i materiali costruttivi, le caratteristiche tecniche ed estetiche, nonché le dimensioni dei propri prodotti, senza pregiudicare la qualità. Le immagini e i colori dei prodotti contenuti nel presente fascicolo sono puramente indicative. Tutti i diritti sono riservati. È vietata la riproduzione anche parziale del presente documento senza autorizzazione.

## TAVOLO LARICE/POLIETILENE G2

Codice

**GE0111000**

Dimensioni

**CM:100 X 75 X 53 H.**

Rif.

PESO KG. 24    ETA' DI UTILIZZO ANNI



### Descrizione

**Struttura in legno massello di larice naturale certificato FSC, trattato con impregnante atossico all'acqua a finire ceroso .**

**Piano in polietilene specifico per esterni.**

**Spessore polietilene 15 mm.**

**Sez.gambe tavolo in larice mm. 70 x 70**

**Sez.traversi mm.70 x70**

### Conformità

**Certificato a norma EN 71/3.(Polietilene)**

### Istruzioni d'uso

**Il prodotto deve essere correttamente utilizzato per l'uso specifico per il quale è stato progettato. E' un prodotto da utilizzare all'esterno. USO IMPROPRIO: Modifiche strutturali e/o manomissioni al prodotto. Non appoggiare oggetti caldi.**

### Istruzioni di pulizia

**Durante l'uso pulire regolarmente le parti utilizzando esclusivamente panni morbidi e leggermente inumiditi, acqua e sapone neutro. NON USARE PRODOTTI ABRASIVI E CORROSIVI. Non usare sostanze abrasive e graffianti per la regolare pulizia (polvere abrasiva, pagliette). Non usare detergenti contenenti forti acidi o sali fortemente acidi, ad esempio decalcificanti a base di acido formico e di acido aminosolfatico, pulitori per scarichi, acido cloridrico, sostanze pulitrici per argento, detergenti per forno.**

### Istruzioni di manutenzione

**Verificare, periodicamente, il corretto fissaggio delle varie parti assemblate. Asportare tempestivamente liquidi o altre sostanze con un panno morbido o una spugna.**

## PANCA POLIETILENE CON SCHIENALE G2



*Rif.to:*

*Codice:* **GE0112400**

*Dimensioni:* cm 100 x 38 x 30/60h.

*Peso kg:* kg

*Età utilizzo:* 0-6

### *Descrizione:*

Seduta e schienale in polietilene per esterni.

Struttura in legno massello di larice naturale certificato FSC, trattato con impregnante atossico all'acqua a finire ceroso.

Spessore polietilene 15 mm.

Sez.struttura in larice mm 42 x 90(tranne rinforzo sotto panca che è mm42 x70)

### *Esempi di composizione:*



**G.A.M. GonzagArredi Montessori Srl**

Sede leg. Via Indipendenza, 5 - 31100 Treviso (TV) - Italy

Sede oper. Via Leone XIII, 7 - 46023 Gonzaga (MN) - Italy

Sede amm. Via Stazione Rossano, 13 - 36027 Rosà (VI)

Tel. +39 0376 518 200 - Fax +39 0376 528 127

[www.gonzagarredi.it](http://www.gonzagarredi.it) - [info@gonzagarredi.it](mailto:info@gonzagarredi.it) - [gam1@legalmail.it](mailto:gam1@legalmail.it)  
P.IVA - COD.FISC./VAT - TAX CODE IT 04649630268 - R.E.A. TREVISO N. 367303  
ISCR. REG. IMPRESE COD. FISC. IT 04649630268 - R.E.A. MANTOVA N. 252168





**Conformità:**

Certificato a norma EN 71/3.(Polietilene)

*Istruzioni d'uso*

Il prodotto deve essere correttamente utilizzato per l'uso specifico per il quale è stato progettato. E' un prodotto da utilizzare esclusivamente all'interno. **USO IMPROPRIO:** Modifiche strutturali e/o manomissioni al prodotto. Non appoggiare oggetti caldi.

*Istruzioni di pulizia*

Durante l'uso pulire regolarmente le parti utilizzando esclusivamente panni morbidi e leggermente inumiditi, acqua e sapone neutro. **NON USARE PRODOTTI ABRASIVI E CORROSIVI.** Non usare sostanze abrasive e graffianti per la regolare pulizia (polvere abrasiva, pagliette). Non usare detergenti contenenti forti acidi o sali fortemente acidi, ad esempio decalcificanti a base di acido formico e di acido aminosolfatico, pulitori per scarichi, acido cloridrico, sostanze pulitrici per argento, detergenti per forno.

*Istruzioni di manutenzione*

Verificare, periodicamente, il corretto fissaggio delle varie parti assemblate. Asportare tempestivamente liquidi o altre sostanze con un panno morbido o una spugna.

**G.A.M. GonzagArredi Montessori Srl**

Sede leg. Via Indipendenza, 5 - 31100 Treviso (TV) - Italy

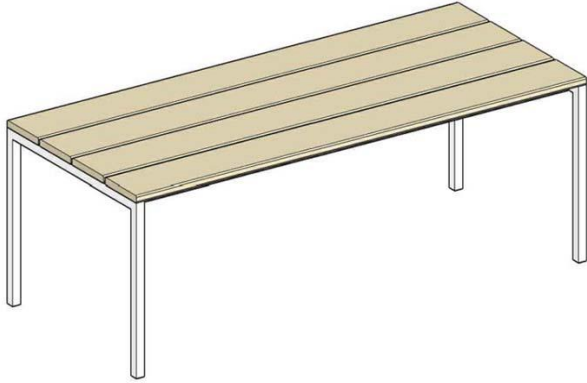
Sede oper. Via Leone XIII, 7 - 46023 Gonzaga (MN) - Italy

Sede amm. Via Stazione Rossano, 13 - 36027 Rosà (VI)

Tel. +39 0376 518 200 - Fax +39 0376 528 127

[www.gonzagarredi.it](http://www.gonzagarredi.it) - [info@gonzagarredi.it](mailto:info@gonzagarredi.it) - [gam1@legalmail.it](mailto:gam1@legalmail.it)  
P.IVA - COD.FISC./VAT - TAX CODE IT 04649630268 - R.E.A. TREVISO N. 367303  
ISCR. REG. IMPRESE COD. FISC. IT 04649630268 - R.E.A. MANTOVA N. 252168





## TAVOLO IN LARICE E ACCIAIO

---


**Rif.to**

**Codice:** GE0111502

**Dimensioni:** cm L140 x P60 x H53

**Peso:** Kg

**Età utilizzo:** 0-6

  
**Made in Italy**

### Descrizione Funzionale

---

L'Aula verde è un luogo arredato e attrezzato per gruppi di bambini, una struttura flessibile e polifunzionale, che assicura la protezione dal vento e dal sole e si pone in continuità con le attività educative degli spazi interni.

### Descrizione Tecnica

---

Struttura in acciaio inox con tubolare a sezione quadrata cm 2,5x2,5. Piano in doghe di legno cm 140x14,5x2,5H in larice naturale certificato, trattato con impregnante atossico all'acqua a finire ceroso certificato a norma EN 71/3.



#### COMUNICAZIONE DEL PRODUTTORE ALL'ACQUIRENTE

In caso di necessità vi invitiamo a contattare il ns ufficio tecnico. I prodotti riportati nella seguente documentazione non sono idonei ad essere utilizzati in ambienti esterni, salvo dove specificato. Non portare a contatto con l'acqua, sulle superfici non appoggiare oggetti caldi. Modifiche strutturali e/o manomissioni ai prodotti possono compromettere la sicurezza, la resistenza e la durata del prodotto. Le presenti informazioni fanno parte integrante del prodotto stesso, esse vanno pertanto lette, conservate e consultate ogniqualvolta si renda necessario.

#### MANUTENZIONE E PULIZIA

Consigli per la manutenzione: Verificare periodicamente il corretto fissaggio delle varie parti assemblate. Asportare tempestivamente liquidi o altre sostanze con un panno morbido o una spugna. In caso di necessità vi invitiamo a contattare un tecnico specializzato. Consigli per la pulizia: Durante l'uso pulire regolarmente le parti, utilizzando esclusivamente panni morbidi e leggermente inumiditi, acqua, sapone neutro o detersivi neutri.

#### ATTENZIONE! NON USARE PRODOTTI ABRASIVI E CORROSIVI

Non usare sostanze abrasive e graffianti per la regolare pulizia (polvere abrasiva, pagliette). Non usare detersivi contenenti forti acidi o sali fortemente acidi, ad esempio decalcificanti a base di acido formico e di acido aminosolfatico, pulitori per scarichi, acido cloridrico, sostanze pulitrici per argento, detersivi per forno. Si raccomanda di asciugare con cura subito dopo la pulizia.

N.B.: una leggera variazione cromatica dei materiali rientra nei limiti naturali di tolleranza del prodotto, mentre l'esposizione diretta e prolungata ai raggi solari o l'utilizzo di detersivi non adatti possono provocare deterioramenti non imputabili al Produttore.

#### ECOLOGIA E MODALITA' DI SMALTIMENTO

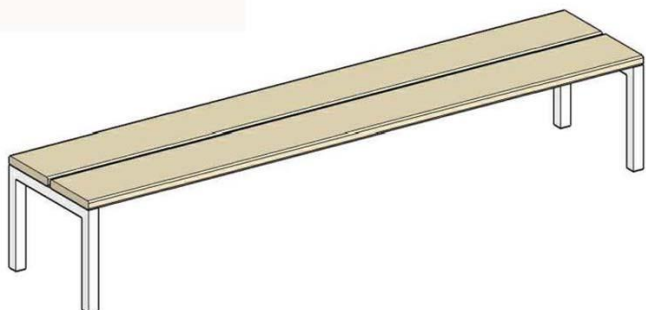
Rispetto dell'ambiente: astenersi dalla combustione di qualsiasi parte dei prodotti e dei relativi imballaggi. Non disperdere prodotti o componenti nell'ambiente. Tutti i componenti possono essere recuperati per ottenere nuovi prodotti. Consigli per lo smaltimento: lo smaltimento a fine vita del prodotto deve avvenire presso le apposite aree ecologiche attrezzate per la raccolta differenziata. Attraverso le strutture preposte, è possibile inviare al circuito dei riciclabili mediamente il 90% di tutti i materiali impiegati nella produzione, mentre il restante 10% deve essere conferito in discarica.

#### ATTENZIONE! MONTAGGI / FISSAGGI / INSTALLAZIONI

Ove specificato attenersi alle indicazioni e agli obblighi indicati per ogni specifico prodotto. Prima di procedere all'installazione dei prodotti è necessario verificare la portata delle pareti, pavimenti o superfici su cui verranno collocati i prodotti, assicurandosi che siano idonei al tipo di utenza e/o utilizzo a cui sono destinati. Il montaggio e l'installazione dei prodotti deve essere effettuata esclusivamente da personale tecnico competente, utilizzando strumenti ed attrezzature adatte allo scopo. Per composizioni e/o per ulteriori informazioni sui prodotti o sulle modalità di installazione degli stessi contattare il ns. ufficio tecnico.

#### NOTE

G.A.M. GonzagArredi Montessori S.r.l. si riserva a proprio insindacabile giudizio, la facoltà di modificare senza preavviso i materiali costruttivi, le caratteristiche tecniche ed estetiche, nonché le dimensioni dei propri prodotti, senza pregiudicare la qualità. Le immagini e i colori dei prodotti contenuti nel presente fascicolo sono puramente indicative. Tutti i diritti sono riservati. E' vietata la riproduzione anche parziale del presente documento senza autorizzazione.



## PANCA PER TAVOLO IN LARICE E ACCIAIO


**Rif.to**

**Codice:** GE0112502

**Dimensioni:** cm L140 x P30 x H30

**Peso:** Kg

**Età utilizzo:** 0-6

  
Made in Italy

### Descrizione Funzionale

L'Aula verde è un luogo arredato e attrezzato per gruppi di bambini, una struttura flessibile e polifunzionale, che assicura la protezione dal vento e dal sole e si pone in continuità con le attività educative degli spazi interni.

### Descrizione Tecnica

Struttura in acciaio inox con tubolare a sezione quadrata cm 2,5x2,5. Piano in doghe di legno cm 140x14,5x2,5H in larice naturale certificato, trattato con impregnante atossico all'acqua a finire ceroso certificato a norma EN 71/3.



#### COMUNICAZIONE DEL PRODUTTORE ALL'ACQUIRENTE

In caso di necessità vi invitiamo a contattare il ns ufficio tecnico. I prodotti riportati nella seguente documentazione non sono idonei ad essere utilizzati in ambienti esterni, salvo dove specificato. Non portare a contatto con l'acqua, sulle superfici non appoggiare oggetti caldi. Modifiche strutturali e/o manomissioni ai prodotti possono compromettere la sicurezza, la resistenza e la durata del prodotto. Le presenti informazioni fanno parte integrante del prodotto stesso, esse vanno pertanto lette, conservate e consultate ogniqualvolta si renda necessario.

#### MANUTENZIONE E PULIZIA

Consigli per la manutenzione: Verificare periodicamente il corretto fissaggio delle varie parti assemblate. Asportare tempestivamente liquidi o altre sostanze con un panno morbido o una spugna. In caso di necessità vi invitiamo a contattare un tecnico specializzato. Consigli per la pulizia: Durante l'uso pulire regolarmente le parti, utilizzando esclusivamente panni morbidi e leggermente inumiditi, acqua, sapone neutro o detersivi neutri.

#### ATTENZIONE! NON USARE PRODOTTI ABRASIVI E CORROSIVI

Non usare sostanze abrasive e graffianti per la regolare pulizia (polvere abrasiva, pagliette). Non usare detersivi contenenti forti acidi o sali fortemente acidi, ad esempio decalcificanti a base di acido formico e di acido aminosolfatico, pulitori per scarichi, acido cloridrico, sostanze pulitrici per argento, detersivi per forno. Si raccomanda di asciugare con cura subito dopo la pulizia.

N.B.: una leggera variazione cromatica dei materiali rientra nei limiti naturali di tolleranza del prodotto, mentre l'esposizione diretta e prolungata ai raggi solari o l'utilizzo di detersivi non adatti possono provocare deterioramenti non imputabili al Produttore.

#### ECOLOGIA E MODALITA' DI SMALTIMENTO

Rispetto dell'ambiente: astenersi dalla combustione di qualsiasi parte dei prodotti e dei relativi imballaggi. Non disperdere prodotti o componenti nell'ambiente. Tutti i componenti possono essere recuperati per ottenere nuovi prodotti. Consigli per lo smaltimento: lo smaltimento a fine vita del prodotto deve avvenire presso le apposite aree ecologiche attrezzate per la raccolta differenziata. Attraverso le strutture preposte, è possibile inviare al circuito dei riciclabili mediamente il 90% di tutti i materiali impiegati nella produzione, mentre il restante 10% deve essere conferito in discarica.

#### ATTENZIONE! MONTAGGI / FISSAGGI / INSTALLAZIONI

Ove specificato attenersi alle indicazioni e agli obblighi indicati per ogni specifico prodotto. Prima di procedere all'installazione dei prodotti è necessario verificare la portata delle pareti, pavimenti o superfici su cui verranno collocati i prodotti, assicurandosi che siano idonei al tipo di utenza e/o utilizzo a cui sono destinati. Il montaggio e l'installazione dei prodotti deve essere effettuata esclusivamente da personale tecnico competente, utilizzando strumenti ed attrezzature adatte allo scopo. Per composizioni e/o per ulteriori informazioni sui prodotti o sulle modalità di installazione degli stessi contattare il ns. ufficio tecnico.

#### NOTE

G.A.M. GonzagArredi Montessori S.r.l. si riserva a proprio insindacabile giudizio, la facoltà di modificare senza preavviso i materiali costruttivi, le caratteristiche tecniche ed estetiche, nonché le dimensioni dei propri prodotti, senza pregiudicare la qualità. Le immagini e i colori dei prodotti contenuti nel presente fascicolo sono puramente indicative. Tutti i diritti sono riservati. E' vietata la riproduzione anche parziale del presente documento senza autorizzazione.



## TAVOLO CON VASCA

---


**Rif.to**

**Codice:** GE0117404

**Dimensioni:** cm L120 x P120 x H65

**Peso:** Kg

**Età utilizzo:** 0-6

  
**Made in Italy**

### Descrizione Funzionale

---

Arredi polifunzionali incentrati sul protagonismo dei bambini, che offrono loro la possibilità di fare esperienze e di esprimere emozioni. Il percorso naturalistico è connotato da luoghi di sosta in cui i bambini e le insegnanti possono osservare da diversi punti di vista la ricchezza e la varietà della vita naturale.

### Descrizione Tecnica

---

Struttura in acciaio inox con tubolare a sezione quadrata cm 2,5x2,5. Piano e fianchi in doghe di legno cm 14,5x2,5H in larice naturale certificato, trattato con impregnante atossico all'acqua a finire ceroso certificato a norma EN 71/3. Vasca in acciaio inox cm 42x42x18h inserita nel piano, senza foro di scarico; completa di coperchio cm 45x45 in HPL.

#### COMUNICAZIONE DEL PRODUTTORE ALL'ACQUIRENTE

In caso di necessità vi invitiamo a contattare il ns ufficio tecnico. I prodotti riportati nella seguente documentazione non sono idonei ad essere utilizzati in ambienti esterni, salvo dove specificato. Non portare a contatto con l'acqua, sulle superfici non appoggiare oggetti caldi. Modifiche strutturali e/o manomissioni ai prodotti possono compromettere la sicurezza, la resistenza e la durata del prodotto. Le presenti informazioni fanno parte integrante del prodotto stesso, esse vanno pertanto lette, conservate e consultate ogniqualvolta si renda necessario.

#### MANUTENZIONE E PULIZIA

Consigli per la manutenzione: Verificare periodicamente il corretto fissaggio delle varie parti assemblate. Asportare tempestivamente liquidi o altre sostanze con un panno morbido o una spugna. In caso di necessità vi invitiamo a contattare un tecnico specializzato. Consigli per la pulizia: Durante l'uso pulire regolarmente le parti, utilizzando esclusivamente panni morbidi e leggermente inumiditi, acqua, sapone neutro o detersivi neutri.

#### ATTENZIONE! NON USARE PRODOTTI ABRASIVI E CORROSIVI

Non usare sostanze abrasive e graffianti per la regolare pulizia (polvere abrasiva, pagliette). Non usare detersivi contenenti forti acidi o sali fortemente acidi, ad esempio decalcificanti a base di acido formico e di acido aminosolfatico, pulitori per scarichi, acido cloridrico, sostanze pulitrici per argento, detersivi per forno. Si raccomanda di asciugare con cura subito dopo la pulizia.

N.B.: una leggera variazione cromatica dei materiali rientra nei limiti naturali di tolleranza del prodotto, mentre l'esposizione diretta e prolungata ai raggi solari o l'utilizzo di detersivi non adatti possono provocare deterioramenti non imputabili al Produttore.

#### ECOLOGIA E MODALITA' DI SMALTIMENTO

Rispetto dell'ambiente: astenersi dalla combustione di qualsiasi parte dei prodotti e dei relativi imballaggi. Non disperdere prodotti o componenti nell'ambiente. Tutti i componenti possono essere recuperati per ottenere nuovi prodotti. Consigli per lo smaltimento: lo smaltimento a fine vita del prodotto deve avvenire presso le apposite aree ecologiche attrezzate per la raccolta differenziata. Attraverso le strutture preposte, è possibile inviare al circuito dei riciclabili mediamente il 90% di tutti i materiali impiegati nella produzione, mentre il restante 10% deve essere conferito in discarica.

#### ATTENZIONE! MONTAGGI / FISSAGGI / INSTALLAZIONI

Ove specificato attenersi alle indicazioni e agli obblighi indicati per ogni specifico prodotto. Prima di procedere all'installazione dei prodotti è necessario verificare la portata delle pareti, pavimenti o superfici su cui verranno collocati i prodotti, assicurandosi che siano idonei al tipo di utenza e/o utilizzo a cui sono destinati. Il montaggio e l'installazione dei prodotti deve essere effettuata esclusivamente da personale tecnico competente, utilizzando strumenti ed attrezzature adatte allo scopo. Per composizioni e/o per ulteriori informazioni sui prodotti o sulle modalità di installazione degli stessi contattare il ns. ufficio tecnico.

#### NOTE

G.A.M. GonzagArredi Montessori S.r.l. si riserva a proprio insindacabile giudizio, la facoltà di modificare senza preavviso i materiali costruttivi, le caratteristiche tecniche ed estetiche, nonché le dimensioni dei propri prodotti, senza pregiudicarne la qualità. Le immagini e i colori dei prodotti contenuti nel presente fascicolo sono puramente indicative. Tutti i diritti sono riservati. E' vietata la riproduzione anche parziale del presente documento senza autorizzazione.

## SEZIONE DI TRONCO IN LEGNO VERTICALE ALTEZZE VARIABILI



**Rif.to:**

**Codice:** **GE0128402**

**Dimensioni:** cm: Ø 30/40 x 30-50H



### **Descrizione:**

Tronco scortecciato, privo di parti pericolose, impregnato all'acqua.

### **Istruzioni d'uso**

Il prodotto deve essere correttamente utilizzato per l'uso specifico per il quale è stato progettato. E' un prodotto da utilizzare esclusivamente all'interno. **USO IMPROPRIO:** Modifiche strutturali e/o manomissioni al prodotto. Non appoggiare oggetti caldi.

### **Istruzioni di pulizia**

Durante l'uso pulire regolarmente le parti utilizzando esclusivamente panni morbidi e leggermente inumiditi, acqua e sapone neutro. **NON USARE PRODOTTI ABRASIVI E CORROSIVI.** Non usare sostanze abrasive e graffianti per la regolare pulizia (polvere abrasiva, pagliette).

### **Istruzioni di manutenzione**

Verificare, periodicamente, il corretto fissaggio delle varie parti assemblate. Asportare tempestivamente liquidi o altre sostanze con un panno morbido o una spugna.





## RIFUGIO

---

**Rif.to**

**Codice:** GE0140101

**Dimensioni:** cm L150 x P100 x H150

**Peso:** Kg

**Età utilizzo:** 0-6

  
Made in Italy

## Descrizione Funzionale

---

Il rifugio è un luogo aperto e ben definito, spazio di gioco e di relazione, volume coperto da attraversare. Per rifugiarsi, per fermarsi da soli o in piccoli gruppi.

## Finiture Struttura

---



LARICE

## Descrizione Tecnica

---

Fianchi inclinati con tamponamento in listelli di legno da esterno in larice naturale certificato FSC, trattato con impregnante atossico all'acqua a finire ceroso certificato a norma EN 71/3. tetto in polietilene, compreso pavimento in larice.

#### CONFORMITÀ

Specifiche tecniche e le clausole contrattuali contenute nei Criteri Ambientali Minimi adottati con decreto del Ministro dell'ambiente e della tutela del territorio e del mare, per la "Fornitura e servizio di noleggio di arredi per interni" (approvato con D.M. 11 gennaio 2017, in G.U. n. 23 del 28 gennaio 2017) e Decreto correttivo (DM 3 luglio 2019, in G.U. n. 167 del 18 luglio 2019), ove applicabili all'oggetto dell'Appalto Specifico.

#### COMUNICAZIONE DEL PRODUTTORE ALL'ACQUIRENTE

In caso di necessità vi invitiamo a contattare il ns ufficio tecnico. I prodotti riportati nella seguente documentazione non sono idonei ad essere utilizzati in ambienti esterni, salvo dove specificato. Non portare a contatto con l'acqua, sulle superfici non appoggiare oggetti caldi. Modifiche strutturali e/o manomissioni ai prodotti possono compromettere la sicurezza, la resistenza e la durata del prodotto. Le presenti informazioni fanno parte integrante del prodotto stesso, esse vanno pertanto lette, conservate e consultate ogniqualvolta si renda necessario.

#### MANUTENZIONE E PULIZIA

Consigli per la manutenzione: Verificare periodicamente il corretto fissaggio delle varie parti assemblate. Asportare tempestivamente liquidi o altre sostanze con un panno morbido o una spugna. In caso di necessità vi invitiamo a contattare un tecnico specializzato. Consigli per la pulizia: Durante l'uso pulire regolarmente le parti, utilizzando esclusivamente panni morbidi e leggermente inumiditi, acqua, sapone neutro o detersivi neutri.

#### ATTENZIONE! NON USARE PRODOTTI ABRASIVI E CORROSIVI

Non usare sostanze abrasive e graffianti per la regolare pulizia (polvere abrasiva, pagliette). Non usare detersivi contenenti forti acidi o sali fortemente acidi, ad esempio decalcificanti a base di acido formico e di acido aminosolfatico, pulitori per scarichi, acido cloridrico, sostanze pulitrici per argento, detersivi per forno. Si raccomanda di asciugare con cura subito dopo la pulizia.

N.B.: una leggera variazione cromatica dei materiali rientra nei limiti naturali di tolleranza del prodotto, mentre l'esposizione diretta e prolungata ai raggi solari o l'utilizzo di detersivi non adatti possono provocare deterioramenti non imputabili al Produttore.

#### ECOLOGIA E MODALITÀ DI SMALTIMENTO

Rispetto dell'ambiente: astenersi dalla combustione di qualsiasi parte dei prodotti e dei relativi imballaggi. Non disperdere prodotti o componenti nell'ambiente. Tutti i componenti possono essere recuperati per ottenere nuovi prodotti. Consigli per lo smaltimento: lo smaltimento a fine vita del prodotto deve avvenire presso le apposite aree ecologiche attrezzate per la raccolta differenziata. Attraverso le strutture preposte, è possibile inviare al circuito dei riciclabili mediamente il 90% di tutti i materiali impiegati nella produzione, mentre il restante 10% deve essere conferito in discarica.

#### ATTENZIONE! MONTAGGI / FISSAGGI / INSTALLAZIONI

Ove specificato attenersi alle indicazioni e agli obblighi indicati per ogni specifico prodotto. Prima di procedere all'installazione dei prodotti è necessario verificare la portata delle pareti, pavimenti o superfici su cui verranno collocati i prodotti, assicurandosi che siano idonei al tipo di utenza e/o utilizzo a cui sono destinati. Il montaggio e l'installazione dei prodotti deve essere effettuata esclusivamente da personale tecnico competente, utilizzando strumenti ed attrezzature adatte allo scopo. Per composizioni e/o per ulteriori informazioni sui prodotti o sulle modalità di installazione degli stessi contattare il ns. ufficio tecnico.

#### NOTE

G.A.M. GonzagArredi Montessori S.r.l. si riserva a proprio insindacabile giudizio, la facoltà di modificare senza preavviso i materiali costruttivi, le caratteristiche tecniche ed estetiche, nonché le dimensioni dei propri prodotti, senza pregiudicare la qualità. Le immagini e i colori dei prodotti contenuti nel presente fascicolo sono puramente indicative. Tutti i diritti sono riservati. È vietata la riproduzione anche parziale del presente documento senza autorizzazione.



## VARIANTE TANA TRASPARENTE AUTOPORTANTE

**Rif.to**

**Codice:** GE0140201

**Dimensioni:** cm L90 x P80 x H140

**Peso:** Kg

**Età utilizzo:** 0-6

  
Made in Italy

### Descrizione Funzionale

La tana è un oggetto per disegnare, dipingere e dar libero sfogo alla creatività. Si può usare anche da rifugio, come protezione e come luogo per fermarsi.

### Finiture Struttura



LARICE

### Descrizione Tecnica

Struttura in legno massello di larice naturale certificato FSC, trattato con impregnante atossico all'acqua a finire ceroso certificato a norma EN 71/3. Montanti in larice.

#### CONFORMITÀ

Specifiche tecniche e le clausole contrattuali contenute nei Criteri Ambientali Minimi adottati con decreto del Ministro dell'ambiente e della tutela del territorio e del mare, per la "Fornitura e servizio di noleggio di arredi per interni" (approvato con D.M. 11 gennaio 2017, in G.U. n. 23 del 28 gennaio 2017) e Decreto correttivo (DM 3 luglio 2019, in G.U. n. 167 del 18 luglio 2019), ove applicabili all'oggetto dell'Appalto Specifico.

#### COMUNICAZIONE DEL PRODUTTORE ALL'ACQUIRENTE

In caso di necessità vi invitiamo a contattare il ns ufficio tecnico. I prodotti riportati nella seguente documentazione non sono idonei ad essere utilizzati in ambienti esterni, salvo dove specificato. Non portare a contatto con l'acqua, sulle superfici non appoggiare oggetti caldi. Modifiche strutturali e/o manomissioni ai prodotti possono compromettere la sicurezza, la resistenza e la durata del prodotto. Le presenti informazioni fanno parte integrante del prodotto stesso, esse vanno pertanto lette, conservate e consultate ogniqualvolta si renda necessario.

#### MANUTENZIONE E PULIZIA

Consigli per la manutenzione: Verificare periodicamente il corretto fissaggio delle varie parti assemblate. Asportare tempestivamente liquidi o altre sostanze con un panno morbido o una spugna. In caso di necessità vi invitiamo a contattare un tecnico specializzato. Consigli per la pulizia: Durante l'uso pulire regolarmente le parti, utilizzando esclusivamente panni morbidi e leggermente inumiditi, acqua, sapone neutro o detersivi neutri.

#### ATTENZIONE! NON USARE PRODOTTI ABRASIVI E CORROSIVI

Non usare sostanze abrasive e graffianti per la regolare pulizia (polvere abrasiva, pagliette). Non usare detersivi contenenti forti acidi o sali fortemente acidi, ad esempio decalcificanti a base di acido formico e di acido aminosolfatico, pulitori per scarichi, acido cloridrico, sostanze pulitrici per argento, detersivi per forno. Si raccomanda di asciugare con cura subito dopo la pulizia.

N.B.: una leggera variazione cromatica dei materiali rientra nei limiti naturali di tolleranza del prodotto, mentre l'esposizione diretta e prolungata ai raggi solari o l'utilizzo di detersivi non adatti possono provocare deterioramenti non imputabili al Produttore.

#### ECOLOGIA E MODALITÀ DI SMALTIMENTO

Rispetto dell'ambiente: astenersi dalla combustione di qualsiasi parte dei prodotti e dei relativi imballaggi. Non disperdere prodotti o componenti nell'ambiente. Tutti i componenti possono essere recuperati per ottenere nuovi prodotti. Consigli per lo smaltimento: lo smaltimento a fine vita del prodotto deve avvenire presso le apposite aree ecologiche attrezzate per la raccolta differenziata. Attraverso le strutture preposte, è possibile inviare al circuito dei riciclabili mediamente il 90% di tutti i materiali impiegati nella produzione, mentre il restante 10% deve essere conferito in discarica.

#### ATTENZIONE! MONTAGGI / FISSAGGI / INSTALLAZIONI

Ove specificato attenersi alle indicazioni e agli obblighi indicati per ogni specifico prodotto. Prima di procedere all'installazione dei prodotti è necessario verificare la portata delle pareti, pavimenti o superfici su cui verranno collocati i prodotti, assicurandosi che siano idonei al tipo di utenza e/o utilizzo a cui sono destinati. Il montaggio e l'installazione dei prodotti deve essere effettuata esclusivamente da personale tecnico competente, utilizzando strumenti ed attrezzature adatte allo scopo. Per composizioni e/o per ulteriori informazioni sui prodotti o sulle modalità di installazione degli stessi contattare il ns. ufficio tecnico.

#### NOTE

G.A.M. GonzagArredi Montessori S.r.l. si riserva a proprio insindacabile giudizio, la facoltà di modificare senza preavviso i materiali costruttivi, le caratteristiche tecniche ed estetiche, nonché le dimensioni dei propri prodotti, senza pregiudicare la qualità. Le immagini e i colori dei prodotti contenuti nel presente fascicolo sono puramente indicative. Tutti i diritti sono riservati. È vietata la riproduzione anche parziale del presente documento senza autorizzazione.

## CASSAPANCA IN HPL

Codice

**GE0113400**

Dimensioni

**CM:90 x 43 x 35 h.**

Rif.

PESO KG.

ETA' DI UTILIZZO ANNI



### Descrizione

Tavole superiori opportunamente sagomate per evitare lo schiacciamento delle dita.  
Struttura in legno massello di larice naturale certificato FSC, trattato con impregnante atossico all'acqua a finire ceroso .  
Piano in polietilene specifico per esterni.  
Spessore polietilene 15 mm.

### Conformità

**Certificato a norma EN 71/3.(Polietilene)**

### Istruzioni d'uso

**Il prodotto deve essere correttamente utilizzato per l'uso specifico per il quale è stato progettato. E' un prodotto da utilizzare all'esterno. USO IMPROPRIO: Modifiche strutturali e/o manomissioni al prodotto. Non appoggiare oggetti caldi.**

### Istruzioni di pulizia

**Durante l'uso pulire regolarmente le parti utilizzando esclusivamente panni morbidi e leggermente inumiditi, acqua e sapone neutro. NON USARE PRODOTTI ABRASIVI E CORROSIVI. Non usare sostanze abrasive e graffianti per la regolare pulizia (polvere abrasiva, pagliette). Non usare detergenti contenenti forti acidi o sali fortemente acidi, ad esempio decalcificanti a base di acido formico e di acido aminosolfatico, pulitori per scarichi, acido cloridrico, sostanze pulitrici per argento, detergenti per forno.**

### Istruzioni di manutenzione

**Verificare, periodicamente, il corretto fissaggio delle varie parti assemblate. Asportare tempestivamente liquidi o altre sostanze con un panno morbido o una spugna.**



## SGABELLO PER RAGAZZI IN POLIETILENE

---


**Rif.to**

**Codice:** GE0112608

**Dimensioni:** cm L30 x P30 x H38

**Peso:** Kg

**Età utilizzo:** 6-10

  
Made in Italy

### Descrizione Funzionale

---

Arredi polifunzionali incentrati sul protagonismo dei bambini, che offrono loro la possibilità di fare esperienze e di esprimere emozioni. Il percorso naturalistico è connotato da luoghi di sosta in cui i bambini e le insegnanti possono osservare da diversi punti di vista la ricchezza e la varietà della vita naturale.

### Descrizione Tecnica

---

Sgabello da esterno con base in alluminio Ø cm 9 e piano in polietilene cm 30x30. Altezza fuori terra cm 38.



#### COMUNICAZIONE DEL PRODUTTORE ALL'ACQUIRENTE

In caso di necessità vi invitiamo a contattare il ns ufficio tecnico. I prodotti riportati nella seguente documentazione non sono idonei ad essere utilizzati in ambienti esterni, salvo dove specificato. Non portare a contatto con l'acqua, sulle superfici non appoggiare oggetti caldi. Modifiche strutturali e/o manomissioni ai prodotti possono compromettere la sicurezza, la resistenza e la durata del prodotto. Le presenti informazioni fanno parte integrante del prodotto stesso, esse vanno pertanto lette, conservate e consultate ogniqualvolta si renda necessario.

#### MANUTENZIONE E PULIZIA

Consigli per la manutenzione: Verificare periodicamente il corretto fissaggio delle varie parti assemblate. Asportare tempestivamente liquidi o altre sostanze con un panno morbido o una spugna. In caso di necessità vi invitiamo a contattare un tecnico specializzato. Consigli per la pulizia: Durante l'uso pulire regolarmente le parti, utilizzando esclusivamente panni morbidi e leggermente inumiditi, acqua, sapone neutro o detersivi neutri.

#### ATTENZIONE! NON USARE PRODOTTI ABRASIVI E CORROSIVI

Non usare sostanze abrasive e graffianti per la regolare pulizia (polvere abrasiva, pagliette). Non usare detersivi contenenti forti acidi o sali fortemente acidi, ad esempio decalcificanti a base di acido formico e di acido aminosolfatico, pulitori per scarichi, acido cloridrico, sostanze pulitrici per argento, detersivi per forno. Si raccomanda di asciugare con cura subito dopo la pulizia.

N.B.: una leggera variazione cromatica dei materiali rientra nei limiti naturali di tolleranza del prodotto, mentre l'esposizione diretta e prolungata ai raggi solari o l'utilizzo di detersivi non adatti possono provocare deterioramenti non imputabili al Produttore.

#### ECOLOGIA E MODALITA' DI SMALTIMENTO

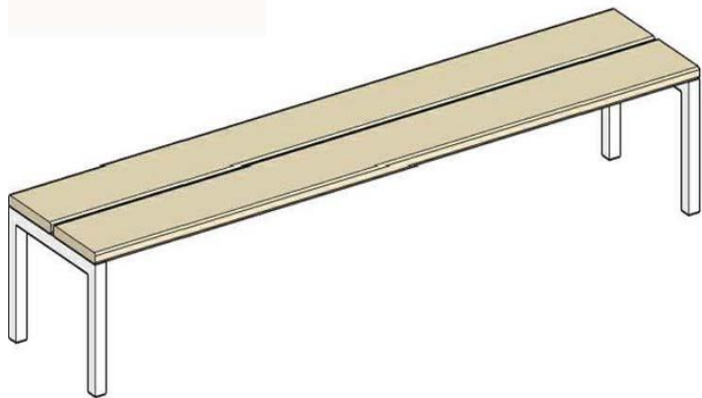
Rispetto dell'ambiente: astenersi dalla combustione di qualsiasi parte dei prodotti e dei relativi imballaggi. Non disperdere prodotti o componenti nell'ambiente. Tutti i componenti possono essere recuperati per ottenere nuovi prodotti. Consigli per lo smaltimento: lo smaltimento a fine vita del prodotto deve avvenire presso le apposite aree ecologiche attrezzate per la raccolta differenziata. Attraverso le strutture preposte, è possibile inviare al circuito dei riciclabili mediamente il 90% di tutti i materiali impiegati nella produzione, mentre il restante 10% deve essere conferito in discarica.

#### ATTENZIONE! MONTAGGI / FISSAGGI / INSTALLAZIONI

Ove specificato attenersi alle indicazioni e agli obblighi indicati per ogni specifico prodotto. Prima di procedere all'installazione dei prodotti è necessario verificare la portata delle pareti, pavimenti o superfici su cui verranno collocati i prodotti, assicurandosi che siano idonei al tipo di utenza e/o utilizzo a cui sono destinati. Il montaggio e l'installazione dei prodotti deve essere effettuata esclusivamente da personale tecnico competente, utilizzando strumenti ed attrezzature adatte allo scopo. Per composizioni e/o per ulteriori informazioni sui prodotti o sulle modalità di installazione degli stessi contattare il ns. ufficio tecnico.

#### NOTE

G.A.M. GonzagArredi Montessori S.r.l. si riserva a proprio insindacabile giudizio, la facoltà di modificare senza preavviso i materiali costruttivi, le caratteristiche tecniche ed estetiche, nonché le dimensioni dei propri prodotti, senza pregiudicarne la qualità. Le immagini e i colori dei prodotti contenuti nel presente fascicolo sono puramente indicative. Tutti i diritti sono riservati. E' vietata la riproduzione anche parziale del presente documento senza autorizzazione.



## PANCA PER TAVOLO IN LARICE E ACCIAIO


**Rif.to**

**Codice:** GE0112506

**Dimensioni:** cm L140 x P40 x H46

**Peso:** Kg

**Età utilizzo:** 11-18

  
Made in Italy

### Descrizione Funzionale

L'Aula verde è un luogo arredato e attrezzato per gruppi di bambini, una struttura flessibile e polifunzionale, che assicura la protezione dal vento e dal sole e si pone in continuità con le attività educative degli spazi interni.

### Descrizione Tecnica

Struttura in acciaio inox con tubolare a sezione quadrata cm 2,5x2,5. Piano in doghe di legno cm 140x14,5x2,5H in larice naturale certificato, trattato con impregnante atossico all'acqua a finire ceroso certificato a norma EN 71/3.





#### COMUNICAZIONE DEL PRODUTTORE ALL'ACQUIRENTE

In caso di necessità vi invitiamo a contattare il ns ufficio tecnico. I prodotti riportati nella seguente documentazione non sono idonei ad essere utilizzati in ambienti esterni, salvo dove specificato. Non portare a contatto con l'acqua, sulle superfici non appoggiare oggetti caldi. Modifiche strutturali e/o manomissioni ai prodotti possono compromettere la sicurezza, la resistenza e la durata del prodotto. Le presenti informazioni fanno parte integrante del prodotto stesso, esse vanno pertanto lette, conservate e consultate ogniqualvolta si renda necessario.

#### MANUTENZIONE E PULIZIA

Consigli per la manutenzione: Verificare periodicamente il corretto fissaggio delle varie parti assemblate. Asportare tempestivamente liquidi o altre sostanze con un panno morbido o una spugna. In caso di necessità vi invitiamo a contattare un tecnico specializzato. Consigli per la pulizia: Durante l'uso pulire regolarmente le parti, utilizzando esclusivamente panni morbidi e leggermente inumiditi, acqua, sapone neutro o detersivi neutri.

#### ATTENZIONE! NON USARE PRODOTTI ABRASIVI E CORROSIVI

Non usare sostanze abrasive e graffianti per la regolare pulizia (polvere abrasiva, pagliette). Non usare detersivi contenenti forti acidi o sali fortemente acidi, ad esempio decalcificanti a base di acido formico e di acido aminosolfatico, pulitori per scarichi, acido cloridrico, sostanze pulitrici per argento, detersivi per forno. Si raccomanda di asciugare con cura subito dopo la pulizia.

N.B.: una leggera variazione cromatica dei materiali rientra nei limiti naturali di tolleranza del prodotto, mentre l'esposizione diretta e prolungata ai raggi solari o l'utilizzo di detersivi non adatti possono provocare deterioramenti non imputabili al Produttore.

#### ECOLOGIA E MODALITA' DI SMALTIMENTO

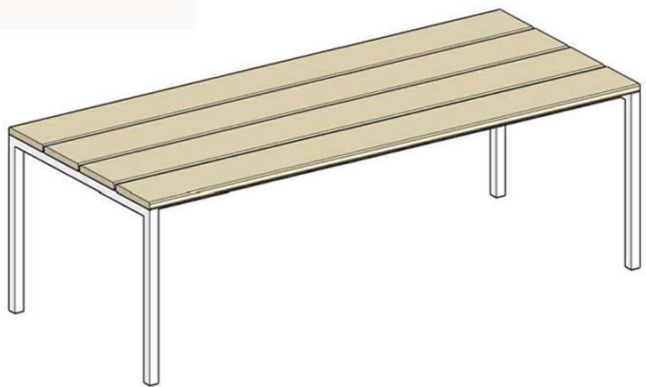
Rispetto dell'ambiente: astenersi dalla combustione di qualsiasi parte dei prodotti e dei relativi imballaggi. Non disperdere prodotti o componenti nell'ambiente. Tutti i componenti possono essere recuperati per ottenere nuovi prodotti. Consigli per lo smaltimento: lo smaltimento a fine vita del prodotto deve avvenire presso le apposite aree ecologiche attrezzate per la raccolta differenziata. Attraverso le strutture preposte, è possibile inviare al circuito dei riciclabili mediamente il 90% di tutti i materiali impiegati nella produzione, mentre il restante 10% deve essere conferito in discarica.

#### ATTENZIONE! MONTAGGI / FISSAGGI / INSTALLAZIONI

Ove specificato attenersi alle indicazioni e agli obblighi indicati per ogni specifico prodotto. Prima di procedere all'installazione dei prodotti è necessario verificare la portata delle pareti, pavimenti o superfici su cui verranno collocati i prodotti, assicurandosi che siano idonei al tipo di utenza e/o utilizzo a cui sono destinati. Il montaggio e l'installazione dei prodotti deve essere effettuata esclusivamente da personale tecnico competente, utilizzando strumenti ed attrezzature adatte allo scopo. Per composizioni e/o per ulteriori informazioni sui prodotti o sulle modalità di installazione degli stessi contattare il ns. ufficio tecnico.

#### NOTE

G.A.M. GonzagArredi Montessori S.r.l. si riserva a proprio insindacabile giudizio, la facoltà di modificare senza preavviso i materiali costruttivi, le caratteristiche tecniche ed estetiche, nonché le dimensioni dei propri prodotti, senza pregiudicarne la qualità. Le immagini e i colori dei prodotti contenuti nel presente fascicolo sono puramente indicative. Tutti i diritti sono riservati. E' vietata la riproduzione anche parziale del presente documento senza autorizzazione.



## TAVOLO IN LARICE E ACCIAIO

---


**Rif.to**

**Codice:** GE0111504

**Dimensioni:** cm L140 x P60 x H64

**Peso:** Kg

**Età utilizzo:** 6-10

  
**Made in Italy**

### Descrizione Funzionale

---

L'Aula verde è un luogo arredato e attrezzato per gruppi di bambini, una struttura flessibile e polifunzionale, che assicura la protezione dal vento e dal sole e si pone in continuità con le attività educative degli spazi interni.

### Descrizione Tecnica

---

Struttura in acciaio inox con tubolare a sezione quadrata cm 2,5x2,5. Piano in doghe di legno cm 140x14,5x2,5H in larice naturale certificato, trattato con impregnante atossico all'acqua a finire ceroso certificato a norma EN 71/3.



#### COMUNICAZIONE DEL PRODUTTORE ALL'ACQUIRENTE

In caso di necessità vi invitiamo a contattare il ns ufficio tecnico. I prodotti riportati nella seguente documentazione non sono idonei ad essere utilizzati in ambienti esterni, salvo dove specificato. Non portare a contatto con l'acqua, sulle superfici non appoggiare oggetti caldi. Modifiche strutturali e/o manomissioni ai prodotti possono compromettere la sicurezza, la resistenza e la durata del prodotto. Le presenti informazioni fanno parte integrante del prodotto stesso, esse vanno pertanto lette, conservate e consultate ogniqualvolta si renda necessario.

#### MANUTENZIONE E PULIZIA

Consigli per la manutenzione: Verificare periodicamente il corretto fissaggio delle varie parti assemblate. Asportare tempestivamente liquidi o altre sostanze con un panno morbido o una spugna. In caso di necessità vi invitiamo a contattare un tecnico specializzato. Consigli per la pulizia: Durante l'uso pulire regolarmente le parti, utilizzando esclusivamente panni morbidi e leggermente inumiditi, acqua, sapone neutro o detersivi neutri.

#### ATTENZIONE! NON USARE PRODOTTI ABRASIVI E CORROSIVI

Non usare sostanze abrasive e graffianti per la regolare pulizia (polvere abrasiva, pagliette). Non usare detersivi contenenti forti acidi o sali fortemente acidi, ad esempio decalcificanti a base di acido formico e di acido aminosolfatico, pulitori per scarichi, acido cloridrico, sostanze pulitrici per argento, detersivi per forno. Si raccomanda di asciugare con cura subito dopo la pulizia.

N.B.: una leggera variazione cromatica dei materiali rientra nei limiti naturali di tolleranza del prodotto, mentre l'esposizione diretta e prolungata ai raggi solari o l'utilizzo di detersivi non adatti possono provocare deterioramenti non imputabili al Produttore.

#### ECOLOGIA E MODALITA' DI SMALTIMENTO

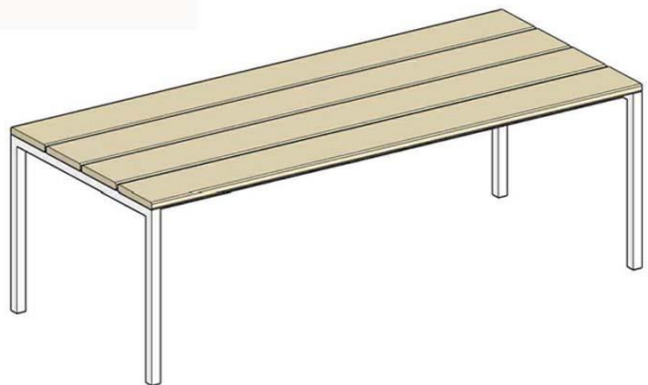
Rispetto dell'ambiente: astenersi dalla combustione di qualsiasi parte dei prodotti e dei relativi imballaggi. Non disperdere prodotti o componenti nell'ambiente. Tutti i componenti possono essere recuperati per ottenere nuovi prodotti. Consigli per lo smaltimento: lo smaltimento a fine vita del prodotto deve avvenire presso le apposite aree ecologiche attrezzate per la raccolta differenziata. Attraverso le strutture preposte, è possibile inviare al circuito dei riciclabili mediamente il 90% di tutti i materiali impiegati nella produzione, mentre il restante 10% deve essere conferito in discarica.

#### ATTENZIONE! MONTAGGI / FISSAGGI / INSTALLAZIONI

Ove specificato attenersi alle indicazioni e agli obblighi indicati per ogni specifico prodotto. Prima di procedere all'installazione dei prodotti è necessario verificare la portata delle pareti, pavimenti o superfici su cui verranno collocati i prodotti, assicurandosi che siano idonei al tipo di utenza e/o utilizzo a cui sono destinati. Il montaggio e l'installazione dei prodotti deve essere effettuata esclusivamente da personale tecnico competente, utilizzando strumenti ed attrezzature adatte allo scopo. Per composizioni e/o per ulteriori informazioni sui prodotti o sulle modalità di installazione degli stessi contattare il ns. ufficio tecnico.

#### NOTE

G.A.M. GonzagArredi Montessori S.r.l. si riserva a proprio insindacabile giudizio, la facoltà di modificare senza preavviso i materiali costruttivi, le caratteristiche tecniche ed estetiche, nonché le dimensioni dei propri prodotti, senza pregiudicare la qualità. Le immagini e i colori dei prodotti contenuti nel presente fascicolo sono puramente indicative. Tutti i diritti sono riservati. E' vietata la riproduzione anche parziale del presente documento senza autorizzazione.



## TAVOLO IN LARICE E ACCIAIO

---


**Rif.to**

**Codice:** GE0111506

**Dimensioni:** cm L140 x P60 x H76

**Peso:** Kg

**Età utilizzo:** 11-18

  
**Made in Italy**

### Descrizione Funzionale

---

L'Aula verde è un luogo arredato e attrezzato per gruppi di bambini, una struttura flessibile e polifunzionale, che assicura la protezione dal vento e dal sole e si pone in continuità con le attività educative degli spazi interni.

### Descrizione Tecnica

---

Struttura in acciaio inox con tubolare a sezione quadrata cm 2,5x2,5. Piano in doghe di legno cm 140x14,5x2,5H in larice naturale certificato, trattato con impregnante atossico all'acqua a finire ceroso certificato a norma EN 71/3.



#### COMUNICAZIONE DEL PRODUTTORE ALL'ACQUIRENTE

In caso di necessità vi invitiamo a contattare il ns ufficio tecnico. I prodotti riportati nella seguente documentazione non sono idonei ad essere utilizzati in ambienti esterni, salvo dove specificato. Non portare a contatto con l'acqua, sulle superfici non appoggiare oggetti caldi. Modifiche strutturali e/o manomissioni ai prodotti possono compromettere la sicurezza, la resistenza e la durata del prodotto. Le presenti informazioni fanno parte integrante del prodotto stesso, esse vanno pertanto lette, conservate e consultate ogniqualvolta si renda necessario.

#### MANUTENZIONE E PULIZIA

Consigli per la manutenzione: Verificare periodicamente il corretto fissaggio delle varie parti assemblate. Asportare tempestivamente liquidi o altre sostanze con un panno morbido o una spugna. In caso di necessità vi invitiamo a contattare un tecnico specializzato. Consigli per la pulizia: Durante l'uso pulire regolarmente le parti, utilizzando esclusivamente panni morbidi e leggermente inumiditi, acqua, sapone neutro o detersivi neutri.

#### ATTENZIONE! NON USARE PRODOTTI ABRASIVI E CORROSIVI

Non usare sostanze abrasive e graffianti per la regolare pulizia (polvere abrasiva, pagliette). Non usare detersivi contenenti forti acidi o sali fortemente acidi, ad esempio decalcificanti a base di acido formico e di acido aminosolfatico, pulitori per scarichi, acido cloridrico, sostanze pulitrici per argento, detersivi per forno. Si raccomanda di asciugare con cura subito dopo la pulizia.

N.B.: una leggera variazione cromatica dei materiali rientra nei limiti naturali di tolleranza del prodotto, mentre l'esposizione diretta e prolungata ai raggi solari o l'utilizzo di detersivi non adatti possono provocare deterioramenti non imputabili al Produttore.

#### ECOLOGIA E MODALITA' DI SMALTIMENTO


Rispetto dell'ambiente: astenersi dalla combustione di qualsiasi parte dei prodotti e dei relativi imballaggi. Non disperdere prodotti o componenti nell'ambiente. Tutti i componenti possono essere recuperati per ottenere nuovi prodotti. Consigli per lo smaltimento: lo smaltimento a fine vita del prodotto deve avvenire presso le apposite aree ecologiche attrezzate per la raccolta differenziata. Attraverso le strutture preposte, è possibile inviare al circuito dei riciclabili mediamente il 90% di tutti i materiali impiegati nella produzione, mentre il restante 10% deve essere conferito in discarica.

#### ATTENZIONE! MONTAGGI / FISSAGGI / INSTALLAZIONI

Ove specificato attenersi alle indicazioni e agli obblighi indicati per ogni specifico prodotto. Prima di procedere all'installazione dei prodotti è necessario verificare la portata delle pareti, pavimenti o superfici su cui verranno collocati i prodotti, assicurandosi che siano idonei al tipo di utenza e/o utilizzo a cui sono destinati. Il montaggio e l'installazione dei prodotti deve essere effettuata esclusivamente da personale tecnico competente, utilizzando strumenti ed attrezzature adatte allo scopo. Per composizioni e/o per ulteriori informazioni sui prodotti o sulle modalità di installazione degli stessi contattare il ns. ufficio tecnico.

#### NOTE

G.A.M. GonzagArredi Montessori S.r.l. si riserva a proprio insindacabile giudizio, la facoltà di modificare senza preavviso i materiali costruttivi, le caratteristiche tecniche ed estetiche, nonché le dimensioni dei propri prodotti, senza pregiudicarne la qualità. Le immagini e i colori dei prodotti contenuti nel presente fascicolo sono puramente indicative. Tutti i diritti sono riservati. E' vietata la riproduzione anche parziale del presente documento senza autorizzazione.



## PANCA MULTIUSO IN LARICE

---

**Rif.to**

**Codice:** GE0128400

**Dimensioni:** cm L200 X P30 X 27H

**Peso:** Kg

**Età utilizzo:** 0-6

  
Made in Italy

### Finiture Struttura

---



LARICE

### Descrizione Tecnica

---

Struttura a listoni in legno massello di larice naturale certificato FSC, trattato con impregnante atossico all'acqua a finire ceroso certificato a norma EN 71/3.

Dotato di base autoportante.

#### CONFORMITÀ

Specifiche tecniche e le clausole contrattuali contenute nei Criteri Ambientali Minimi adottati con decreto del Ministro dell'ambiente e della tutela del territorio e del mare, per la "Fornitura e servizio di noleggio di arredi per interni" (approvato con D.M. 11 gennaio 2017, in G.U. n. 23 del 28 gennaio 2017) e Decreto correttivo (DM 3 luglio 2019, in G.U. n. 167 del 18 luglio 2019), ove applicabili all'oggetto dell'Appalto Specifico.

#### COMUNICAZIONE DEL PRODUTTORE ALL'ACQUIRENTE

In caso di necessità vi invitiamo a contattare il ns ufficio tecnico. I prodotti riportati nella seguente documentazione non sono idonei ad essere utilizzati in ambienti esterni, salvo dove specificato. Non portare a contatto con l'acqua, sulle superfici non appoggiare oggetti caldi. Modifiche strutturali e/o manomissioni ai prodotti possono compromettere la sicurezza, la resistenza e la durata del prodotto. Le presenti informazioni fanno parte integrante del prodotto stesso, esse vanno pertanto lette, conservate e consultate ogniqualvolta si renda necessario.

#### MANUTENZIONE E PULIZIA

Consigli per la manutenzione: Verificare periodicamente il corretto fissaggio delle varie parti assemblate. Asportare tempestivamente liquidi o altre sostanze con un panno morbido o una spugna. In caso di necessità vi invitiamo a contattare un tecnico specializzato. Consigli per la pulizia: Durante l'uso pulire regolarmente le parti, utilizzando esclusivamente panni morbidi e leggermente inumiditi, acqua, sapone neutro o detersivi neutri.

#### ATTENZIONE! NON USARE PRODOTTI ABRASIVI E CORROSIVI

Non usare sostanze abrasive e graffianti per la regolare pulizia (polvere abrasiva, pagliette). Non usare detersivi contenenti forti acidi o sali fortemente acidi, ad esempio decalcificanti a base di acido formico e di acido aminosolfatico, pulitori per scarichi, acido cloridrico, sostanze pulitrici per argento, detersivi per forno. Si raccomanda di asciugare con cura subito dopo la pulizia.

N.B.: una leggera variazione cromatica dei materiali rientra nei limiti naturali di tolleranza del prodotto, mentre l'esposizione diretta e prolungata ai raggi solari o l'utilizzo di detersivi non adatti possono provocare deterioramenti non imputabili al Produttore.

#### ECOLOGIA E MODALITÀ DI SMALTIMENTO

Rispetto dell'ambiente: astenersi dalla combustione di qualsiasi parte dei prodotti e dei relativi imballaggi. Non disperdere prodotti o componenti nell'ambiente. Tutti i componenti possono essere recuperati per ottenere nuovi prodotti. Consigli per lo smaltimento: lo smaltimento a fine vita del prodotto deve avvenire presso le apposite aree ecologiche attrezzate per la raccolta differenziata. Attraverso le strutture preposte, è possibile inviare al circuito dei riciclabili mediamente il 90% di tutti i materiali impiegati nella produzione, mentre il restante 10% deve essere conferito in discarica.

#### ATTENZIONE! MONTAGGI / FISSAGGI / INSTALLAZIONI

Ove specificato attenersi alle indicazioni e agli obblighi indicati per ogni specifico prodotto. Prima di procedere all'installazione dei prodotti è necessario verificare la portata delle pareti, pavimenti o superfici su cui verranno collocati i prodotti, assicurandosi che siano idonei al tipo di utenza e/o utilizzo a cui sono destinati. Il montaggio e l'installazione dei prodotti deve essere effettuata esclusivamente da personale tecnico competente, utilizzando strumenti ed attrezzature adatte allo scopo. Per composizioni e/o per ulteriori informazioni sui prodotti o sulle modalità di installazione degli stessi contattare il ns. ufficio tecnico.

#### NOTE

G.A.M. GonzagArredi Montessori S.r.l. si riserva a proprio insindacabile giudizio, la facoltà di modificare senza preavviso i materiali costruttivi, le caratteristiche tecniche ed estetiche, nonché le dimensioni dei propri prodotti, senza pregiudicare la qualità. Le immagini e i colori dei prodotti contenuti nel presente fascicolo sono puramente indicative. Tutti i diritti sono riservati. È vietata la riproduzione anche parziale del presente documento senza autorizzazione.

## TRONCO ORIZZONTALE



**Rif.to:**

**Codice:** **GE0128401**

**Dimensioni:** cm: 120 Ø CM 35



### **Descrizione:**

Tronco scortecciato, privo di parti pericolose, impregnato all'acqua.

### **Istruzioni d'uso**

Il prodotto deve essere correttamente utilizzato per l'uso specifico per il quale è stato progettato. E' un prodotto da utilizzare esclusivamente all'interno. **USO IMPROPRIO:** Modifiche strutturali e/o manomissioni al prodotto. Non appoggiare oggetti caldi.

### **Istruzioni di pulizia**

Durante l'uso pulire regolarmente le parti utilizzando esclusivamente panni morbidi e leggermente inumiditi, acqua e sapone neutro. **NON USARE PRODOTTI ABRASIVI E CORROSIVI.** Non usare sostanze abrasive e graffianti per la regolare pulizia (polvere abrasiva, pagliette).

### **Istruzioni di manutenzione**

Verificare, periodicamente, il corretto fissaggio delle varie parti assemblate. Asportare tempestivamente liquidi o altre sostanze con un panno morbido o una spugna.

**G.A.M. GonzagArredi Montessori Srl**

Sede leg. Via Indipendenza, 5 - 31100 Treviso (TV) - Italy

Sede oper. Via Leone XIII, 7 - 46023 Gonzaga (MN) - Italy

Sede amm. Via Stazione Rossano, 13 - 36027 Rosà (VI)

Tel. +39 0376 518 200 - Fax +39 0376 528 127

[www.gonzagarredi.it](http://www.gonzagarredi.it) - [info@gonzagarredi.it](mailto:info@gonzagarredi.it) - [gam1@legalmail.it](mailto:gam1@legalmail.it)  
P.IVA - COD.FISC/VAT - TAX CODE IT 04649630268 - R.E.A. TREVISO N. 367303  
ISCR. REG. IMPRESE COD. FISC. IT 04649630268 - R.E.A. MANTOVA N. 252168





## SEZIONE DI TRONCO IN LEGNO VERTICALE ALTEZZE VARIABILI



**Rif.to:**

**Codice:** **GE0128402**

**Dimensioni:** cm: Ø 30/40 x 30-50H



### **Descrizione:**

Tronco scortecciato, privo di parti pericolose, impregnato all'acqua.

### **Istruzioni d'uso**

Il prodotto deve essere correttamente utilizzato per l'uso specifico per il quale è stato progettato. E' un prodotto da utilizzare esclusivamente all'interno. **USO IMPROPRIO:** Modifiche strutturali e/o manomissioni al prodotto. Non appoggiare oggetti caldi.

### **Istruzioni di pulizia**

Durante l'uso pulire regolarmente le parti utilizzando esclusivamente panni morbidi e leggermente inumiditi, acqua e sapone neutro. **NON USARE PRODOTTI ABRASIVI E CORROSIVI.** Non usare sostanze abrasive e graffianti per la regolare pulizia (polvere abrasiva, pagliette).

### **Istruzioni di manutenzione**

Verificare, periodicamente, il corretto fissaggio delle varie parti assemblate. Asportare tempestivamente liquidi o altre sostanze con un panno morbido o una spugna.

## PAVIMENTAZIONE IN GOMMA AL MQ. SP.30 mm.

Codice

**GE0109200**

Rif.

Dimensioni

cm: 100 X 100 X 3 H. (Formata da due mattonelle 100 x 50 cm.)

PESO KG.      ETA' DI UTILIZZO 2 + ANNI



### Descrizione

In mattonelle di gomma riciclata di colore rosso o nero, dimensioni cm. 100x50x3h. Piastrelle in granulato di gomma riciclata, agglomerato con collanti PUR, permeabili all'acqua provviste di un sistema drenante sottostante. Materiale drenante con superficie antiscivolo e resistente all'invecchiamento, al gelo e ai sali. Tutti e quattro i lati presentano uno smusso arrotondato, complete di perni stabili per il fissaggio tra le singole lastre in maniera da impedire la manomissione o lo spostamento di una singola lastra. Posa in alloggio dei quadrotti su un letto di sabbia fine drenante oppure incollati su caldana in cls. Le prove di caduta per testare l'assorbimento sono state eseguite, in conformità alla norma EN1177. Telo antintrusione erba non compreso nella fornitura. testato per l'assorbimento in caduta in conformità alla norma EN1177 ed EN1176

### Istruzioni d'uso

Il prodotto deve essere correttamente utilizzato per l'uso specifico per il quale è stato progettato. E' un prodotto da utilizzare esclusivamente all'interno. **USO IMPROPRIO:** Modifiche strutturali e/o manomissioni al prodotto. Non appoggiare oggetti caldi.

### Istruzioni di pulizia

Durante l'uso pulire regolarmente le parti utilizzando esclusivamente panni morbidi e leggermente inumiditi, acqua e sapone neutro. **NON USARE PRODOTTI ABRASIVI E CORROSIVI.** Non usare sostanze abrasive e graffianti per la regolare pulizia (polvere abrasiva, pagliette). Non usare detergenti contenenti forti acidi o sali fortemente acidi, ad esempio decalcificanti a base di acido formico e di acido aminosolfatico, pulitori per scarichi, acido cloridrico, sostanze pulitrici per argento, detergenti per forno.

### Istruzioni di manutenzione

Verificare, periodicamente, il corretto fissaggio delle varie parti assemblate. Asportare tempestivamente liquidi o altre sostanze con un panno morbido o una spugna.



## PAVIMENTAZIONE IN LEGNO AL MQ

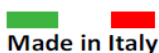
**Rif.to**

**Codice:** GE0108200

**Dimensioni:** mq

**Peso:** Kg

**Età utilizzo:** 6-18



**Made in Italy**

### Descrizione Tecnica

Struttura in legno massello di larice certificato FSC, trattato con impregnante atossico all'acqua a finire ceroso certificato a norma EN 71/3. Telo antintrusione escluso.

#### COMUNICAZIONE DEL PRODUTTORE ALL'ACQUIRENTE

In caso di necessità vi invitiamo a contattare il ns ufficio tecnico. I prodotti riportati nella seguente documentazione non sono idonei ad essere utilizzati in ambienti esterni, salvo dove specificato. Non portare a contatto con l'acqua, sulle superfici non appoggiare oggetti caldi. Modifiche strutturali e/o manomissioni ai prodotti possono compromettere la sicurezza, la resistenza e la durata del prodotto. Le presenti informazioni fanno parte integrante del prodotto stesso, esse vanno pertanto lette, conservate e consultate ogniqualvolta si renda necessario.

#### MANUTENZIONE E PULIZIA

Consigli per la manutenzione: Asportare tempestivamente liquidi o altre sostanze con un panno morbido o una spugna. In caso di necessità vi invitiamo a contattare un tecnico specializzato. Consigli per la pulizia: Durante l'uso pulire regolarmente le parti, utilizzando esclusivamente panni morbidi e leggermente inumiditi, acqua, sapone neutro o detersivi neutri.

#### ATTENZIONE! NON USARE PRODOTTI ABRASIVI E CORROSIVI

Non usare sostanze abrasive e graffianti per la regolare pulizia (polvere abrasiva, pagliette). Non usare detersivi contenenti forti acidi o sali fortemente acidi, ad esempio decalcificanti a base di acido formico e di acido aminosolfatico, pulitori per scarichi, acido cloridrico, sostanze pulitrici per argento, detersivi per forno. Si raccomanda di asciugare con cura subito dopo la pulizia.

N.B.: una leggera variazione cromatica dei materiali rientra nei limiti naturali di tolleranza del prodotto, mentre l'esposizione diretta e prolungata ai raggi solari o l'utilizzo di detersivi non adatti possono provocare deterioramenti non imputabili al Produttore.

#### ECOLOGIA E MODALITA' DI SMALTIMENTO

Rispetto dell'ambiente: astenersi dalla combustione di qualsiasi parte dei prodotti e dei relativi imballaggi. Non disperdere prodotti o componenti nell'ambiente. Tutti i componenti possono essere recuperati per ottenere nuovi prodotti. Consigli per lo smaltimento: lo smaltimento a fine vita del prodotto deve avvenire presso le apposite aree ecologiche attrezzate per la raccolta differenziata. Attraverso le strutture preposte, è possibile inviare al circuito dei riciclabili mediamente il 90% di tutti i materiali impiegati nella produzione, mentre il restante 10% deve essere conferito in discarica.

#### ATTENZIONE! MONTAGGI / FISSAGGI / INSTALLAZIONI

Ove specificato attenersi alle indicazioni e agli obblighi indicati per ogni specifico prodotto. Prima di procedere all'installazione dei prodotti è necessario verificare la portata delle pareti, pavimenti o superfici su cui verranno collocati i prodotti, assicurandosi che siano idonei al tipo di utenza e/o utilizzo a cui sono destinati. Il montaggio e l'installazione dei prodotti deve essere effettuata esclusivamente da personale tecnico competente, utilizzando strumenti ed attrezzature adatte allo scopo. Per composizioni e/o per ulteriori informazioni sui prodotti o sulle modalità di installazione degli stessi contattare il ns. ufficio tecnico.

#### NOTE

G.A.M. GonzagAredi Montessori S.r.l. si riserva a proprio insindacabile giudizio, la facoltà di modificare senza preavviso i materiali costruttivi, le caratteristiche tecniche ed estetiche, nonché le dimensioni dei propri prodotti, senza pregiudicare la qualità. Le immagini e i colori dei prodotti contenuti nel presente fascicolo sono puramente indicative. Tutti i diritti sono riservati. È vietata la riproduzione anche parziale del presente documento senza autorizzazione.